LEGENDE DESENFUMAGE

- AF — Volet d'arrivée d'air frais sur conduit collectif
- OV — OUvrant d'arrivée d'air frais sur conduit collectif
- VT — Volet tunnel d'extraction
- G — Grille fixe d'extraction
- DF — Volet d'extraction
- CR — Coffret de relayage
- Ex — Ventilateur d'extraction
- Sf — Ventilateur de soufflage
- DAC de désenfumage
- Exutoire de désenfumage

Prise d'air au RDC

NF VT

VT NO

CTA

LOCAL CTA

ATELIER

A858

A862

A874

A878

A870

A886

A882

A892

A890

A813

A809

A801

A800

A841

A845

A849

A846

A838

A834

A830

A857

SALLE CTI A853 S=11.47m²

SALLE CTI A886 S=77.41m²

Z812

Z813

Z804

Z806

Z805

Esc.A

Esc.B

Asc.A

Asc.B

VE 01

VE 01 situé au niveau Terrasse

Bouche Condamnée

EF 17	18.45 dm2	0.90 m/s	
EF 16	18.45 dm2	1.00 m/s	
EF 12	18.45 dm2	0.90 m/s	
EF 08	18.45 dm2	0.90 m/s	
EF 04	18.45 dm2	1.00 m/s	
EF 01	18.45 dm2	1.15 m/s	
EF 13	18.45 dm2	0.80 m/s	
EF 09	18.45 dm2	1.00 m/s	
EF 05	18.45 dm2	1.20 m/s	
EF 14	18.45 dm2	0.70 m/s	
EF 10	18.45 dm2	0.80 m/s	
EF 06	18.45 dm2	1.07 m/s	
EF 18	18.45 dm2	0.90 m/s	
EF 15	18.45 dm2	1.10 m/s	
EF 11	18.45 dm2	0.80 m/s	
EF 07	18.45 dm2	1.03 m/s	
EF 02	18.45 dm2	1.40 m/s	
EF 03	18.45 dm2	0.60 m/s	

ETAT DES LIEUX

Ind.	Désignation	Date	Dessiné
.	.	.	.
.	.	.	.
.	.	.	.
.	.	.	.

Echelle:

Nom du Fichier:

CNMSS

Synoptique Désenfumage ZF 01

N° du Plan: **SYN 01**

Folio:

LEGENDE DESENFUMAGE

- AF — Volet d'arrivée d'air frais sur conduit collectif
- OV — OUvrant d'arrivée d'air frais sur conduit collectif
- VT — Volet tunnel d'extraction
- G — Grille fixe d'extraction
- DF — Volet d'extraction
- CR — Coffret de relayage
- Ex — Ventilateur d'extraction
- Sf — Ventilateur de soufflage
- DAC de désenfumage
- Exutoire de désenfumage

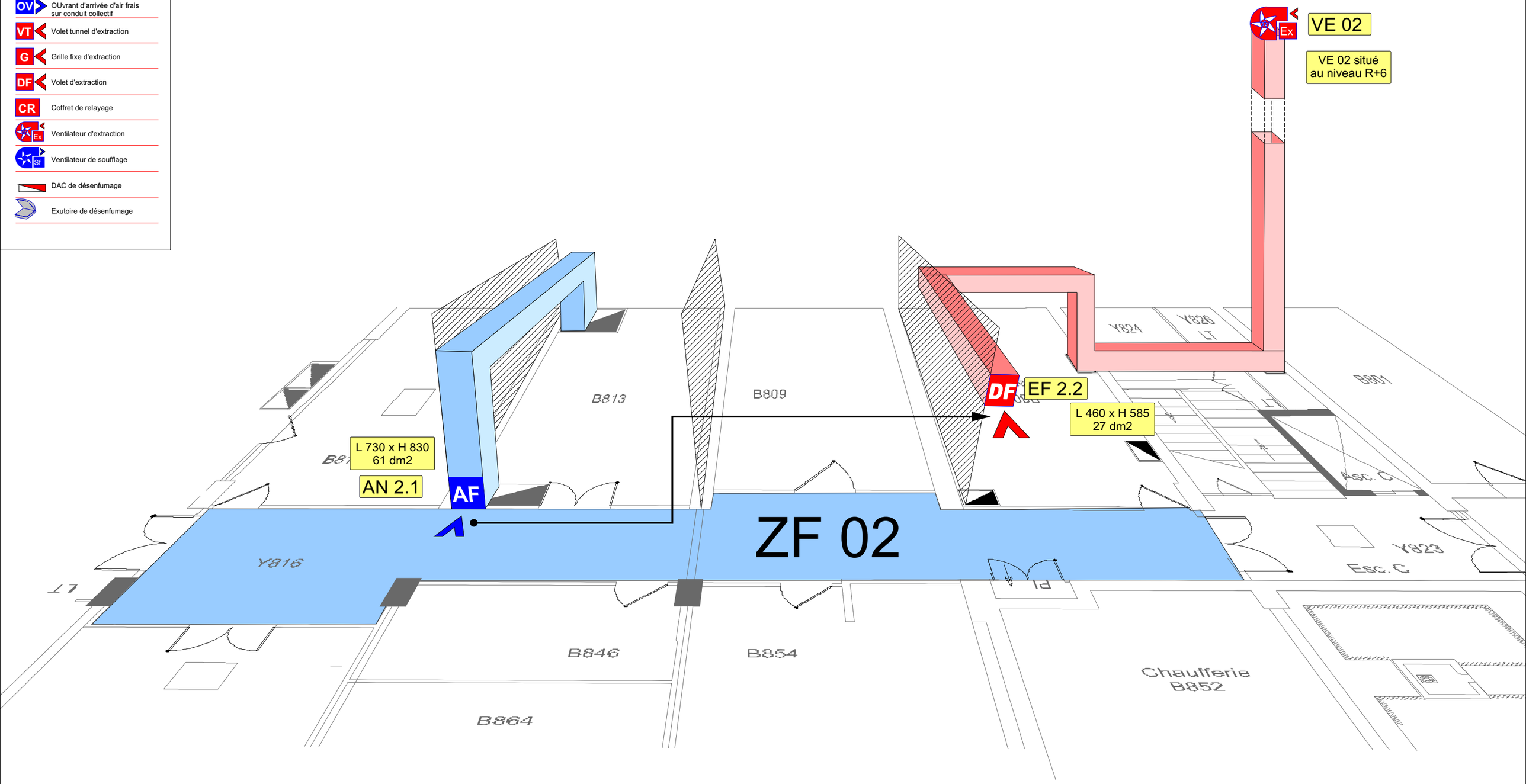

ETAT DES LIEUX			Echelle:	Nom du Fichier:
			CNMSS	
			Synoptique Désenfumage ZF 02	
			N° du Plan: **SSI 02**	Folio:
Ind.	Désignation	Date	Dessiné	

LEGENDE DESENFUMAGE

- AF — Volet d'arrivée d'air frais sur conduit collectif
- OV — OUvrant d'arrivée d'air frais sur conduit collectif
- VT — Volet tunnel d'extraction
- G — Grille fixe d'extraction
- DF — Volet d'extraction
- CR — Coffret de relayage
- Ex — Ventilateur d'extraction
- Sf — Ventilateur de soufflage
- DAC de désenfumage
- Exutoire de désenfumage

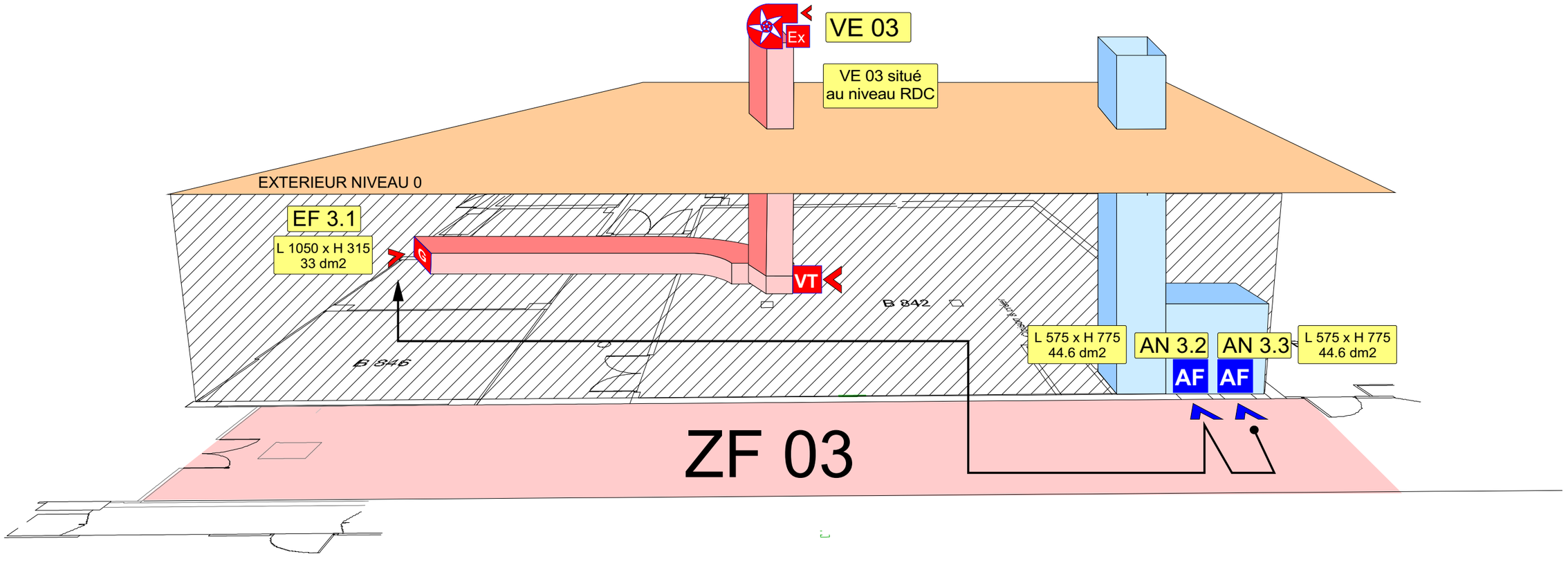

ETAT DES LIEUX

Ind.	Désignation	Date	Dessiné

Echelle:

Nom du Fichier:

CNMSS

Synoptique Désenfumage ZF 03

N° du Plan: **SYN 03**

Folio:

LEGENDE DESENFUMAGE

- AF — Volet d'arrivée d'air frais sur conduit collectif
- OV — OUvrant d'arrivée d'air frais sur conduit collectif
- VT — Volet tunnel d'extraction
- G — Grille fixe d'extraction
- DF — Volet d'extraction
- CR — Coffret de relayage
- Ex — Ventilateur d'extraction
- Sf — Ventilateur de soufflage
- DAC de désenfumage
- Exutoire de désenfumage

VE 04

VE 04 situé au niveau R+6

L 860 x H 585
50,3 dm2

EF 4.2

DF

L 750 x H 665
49,9 dm2

AN 4.1

AF

AF

AN 4.2

L 825 x H 730
60,20 dm2

ZF 04

B 841

ETAT DES LIEUX

Ind.	Désignation	Date	Dessiné
.	.	.	.
.	.	.	.
.	.	.	.
.	.	.	.

Echelle:

Nom du Fichier:

CNMSS

Synoptique Désenfumage ZF 04

N° du Plan: **SYN 04**

Folio:

LEGENDE DESENFUMAGE

- AF — Volet d'arrivée d'air frais sur conduit collectif
- OV — OUvrant d'arrivée d'air frais sur conduit collectif
- VT — Volet tunnel d'extraction
- G — Grille fixe d'extraction
- DF — Volet d'extraction
- CR — Coffret de relayage
- Ex — Ventilateur d'extraction
- Sf — Ventilateur de soufflage
- DAC de désenfumage
- Exutoire de désenfumage

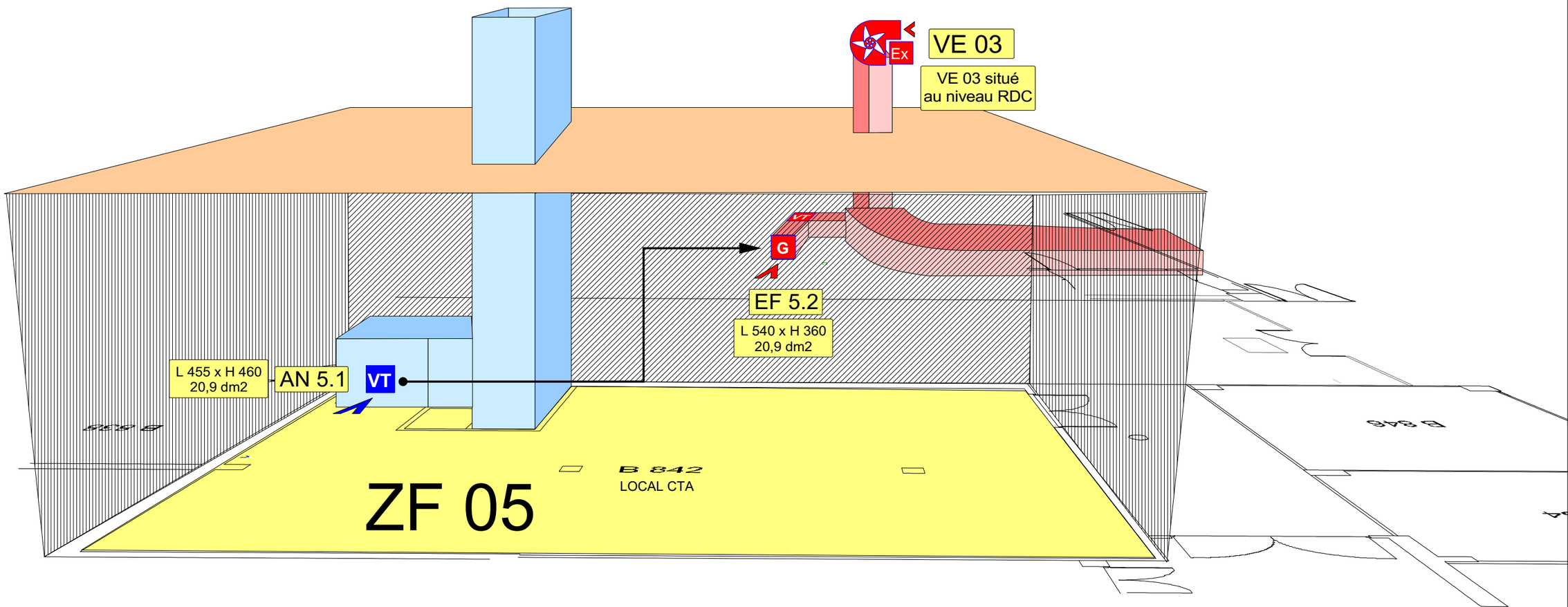

ETAT DES LIEUX				Echelle:	Nom du Fichier:
				CNMSS	
.	.	.	.	***Synoptique Désenfumage ZF 05***	
.	.	.	.		
.	.	.	.		
.	.	.	.		
				N° du Plan: **SYN 05**	Folio:
Ind.	Désignation	Date	Dessiné		